




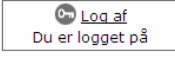



Nødvendig dokumentation for at kunne søge første gang

- Lejekontrakt
- Sidste betalte huslejekvittering
- Lønsedler

Dokumenterne vedhæftes elektronisk – lejekontrakt scannes ind

Sådan gør du for at søge eller ændre din boligstøtte

<u>Hvad skal jeg gøre?</u>	<u>Navigation/Forklaring</u>	
Gå til Borger.dk	Tast www.borger.dk	
Find Boligstøtte	Klik i menuen til højre på Bolig og flytning og derefter på Boligstøtte. Herefter kommer der følgende valgmuligheder:	<ul style="list-style-type: none"> • Boligstøtte til Folkepensionister • Boligstøtte til Førtidspensionister • Boligstøtte til lejere der ikke er pensionister
Søg Boligstøtte	I den grønne boks: "Hvad vil du?", kan du trykke Søg Boligstøtte	Der er også mulighed via fold ud menuen nederst, at få svar på de mest almindelige spørgsmål
Start ansøgning	Øverst på siden står der hvilke ting du skal have klar inden du starter din ansøgning	
Ansøg, beregn eller bestil et nem-id	Inden du kan ansøge skal du logge ind på siden med dit nem id	
Log på med nem id	Log på med dit nem id (Ved du ikke hvordan se vejledning om nem id)	
Udfyld skemaet	Følg vejledningen på skærmen	
Udskriv/Gem kvittering	Sørg for at kvittering modtaget pr. e-mail eller udskriv direkte fra skærmen	
Log af	Husk at logge af	
Luk alle åbne vinduer/browsere	Specielt vigtigt ved en offentlig tilgængelig computer, f.eks. i Borgerservice eller på Biblioteket	 Findes øverste højre hjørne

Har du brug for information om svaret på din ansøgning, spørgsmål til beregningen, spørgsmål til lovgivningen etc.

Kontakt Udbetaling Danmark Boligstøtte – tlf. 70 12 80 63