


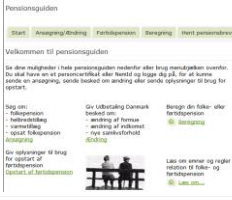




## Folkepension søges når

- Du har nået alderen for pension – afhængig af dit fødselsår

## Sådan gør du for at søge folkepension

Hvad skal jeg gøre?	Navigation/Forklaring	
Gå til borger.dk	Skriv <a href="http://www.borger.dk">www.borger.dk</a>	
Find folkepension	Klik på Pension og efterløn i venstre menu	Klik på: <ul style="list-style-type: none"> <li>Folkepension og tillæg</li> <li>Folkepension</li> </ul>
Søg folkepension	I den grønne boks "Hvad vil du?", kan man trykke på søg folkepension	Man kan også finde svar på de mest almindelige spørgsmål i fold ud menuen nederst.
Start ansøgning	Øverst på siden står der hvilke ting du skal have klar inden du starter din ansøgning	
Log på med nem id	Log på med dit nem id hvis du ikke allerede et logget ind (Ved du ikke hvordan se vejledning om nem id)	
Udfyld skemaet	Følg vejledningen på skærmen	
Udskriv/Gem kvittering	Sørg for at kvittering modtaget pr. e-mail eller udskriv direkte fra skærmen	
Log af	Husk at logge af	
Luk alle åbne vinduer/browsere	Specielt vigtigt ved en offentlig tilgængelig computer, f.eks. i Borgerservice eller på Biblioteket	 Findes øverste højre hjørne

Har du brug for information om svaret på din ansøgning, spørgsmål til beregningen, spørgsmål til lovgivningen etc.

kontakt Udbetaling Danmark Pension – tlf. 70 12 80 61