

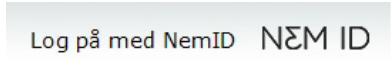







Navigationsseddel

Få post fra det offentlige på borger.dk

Fase	Forklaring	Navigation / Tast	
Gå til borger.dk	Indtast www.borger.dk i din browser		
Gå til postkassen	Klik på "post", øverst til venstre på siden. Der åbnes en ny side.		
Log på med NemID	Klik på "Log på med NemID" foroven. Log ind med dit NemID. Du kommer tilbage til borger.dk.		
Samtykkeerklæring	Klik på "Acceptér" for at komme videre.		
Opret postkasse	Klik på knappen "Få en postkasse"		
Vilkår	Sæt flueben i kassen "Jeg accepterer vilkårene for digital post". Klik herefter på "næste": 	<input type="checkbox"/> Jeg accepterer vilkårene for digital post	
Profiloplysninger	Indtast dit navn og din e-mail-adresse. Klik herefter på "næste": 	<p>Profil</p> <input type="text"/> Dit fulde navn *	<input type="text"/> Din e-mail-adresse bruges til at g e-mail-adresse *
Servicebeskeder	Hvis du vil have besked på e-mail og SMS til din mobiltelefon når der er post, så sæt flueben i de relevante felter og indtast dit mobilnummer. Klik herefter på "næste": 	<p>NemSMS</p> <p>Du kan her tilmelde ét dansk mobiln</p> <p>Mobilnummer</p> <input type="text"/> <p>Når oprettelsen af den digitale postk</p> <p>Indstillinger for servicebeskeder</p> <p>Vælg her hvordan du ønsker at mod</p> <p><input type="checkbox"/> Servicebeskeder skal sendes på s</p> <p><input type="checkbox"/> Servicebeskeder skal sendes på e</p> <p><input type="checkbox"/> Gem kopi af servicebeskeder i de</p>	
Tilmeldinger	Sæt flueben i "Jeg ønsker at modtage al min post fra det offentlige digitalt". Klik "næste": 	<input type="checkbox"/> Jeg ønsker at modtage al min	
e-Boks	Klik på "Ja - jeg ønsker at få vist indholdet fra min e-Boks sammen med min post fra offentlige myndigheder".	<input checked="" type="radio"/> Ja - jeg ønsker at få vi <input type="radio"/> Nej - jeg ønsker ikke a	
	Klik "godkend"	